

Etat des lieux Emploi/formation des secteurs sport et animation en Bourgogne-Franche-Comté



Premiers résultats DRDJSCS BFC/C2R/EFIGIP



1) Présentation du projet

- ◆ Étude lancée dans le cadre d'un appel à projet national
- ◆ Objectif : construire une vision partagée des enjeux emploi/formation de des secteurs sport et animation en BFC
- ◆ Contenu :
 - Synthèse des études régionales déjà réalisées
 - 3 angles d'observation : l'emploi, le marché du travail, la formation
 - Un volet discussion et mise en perspective des résultats
- ◆ Échéance : septembre 2016 – juin 2017



Les partenaires impliqués

- ◆ DIRECCTE Bourgogne-Franche-Comté
- ◆ Pôle Emploi Bourgogne-Franche-Comté
- ◆ Conseil Régional Bourgogne-Franche-Comté
- ◆ ASSOR Bourgogne / ARML Franche-Comté
- ◆ CRAJEP BFC
- ◆ Profession Sports Loisirs
- ◆ UNIFORMATION
- ◆ CNEA/UDES
- ◆ CROS BFC
- ◆ CNFPT BFC
- ◆ CRESS BFC
- ◆ ANDIISS



Les enjeux identifiés

1. Actualiser la connaissance sur le sujet
 1. 1^{ère} déclinaison BFC
 2. Évolution de l'emploi, des conditions d'emploi et de la formation
2. Améliorer les conditions d'emploi des actifs de ces secteurs
3. Maintenir et renforcer l'employabilité des sortants des formations sport et animation



Questionnements

1. Un nombre d'emploi en augmentation dans ces secteurs
 1. Quelles spécificités sectorielles et territoriales?
 2. En lien avec la demande sociétale d'activités sportives et de loisirs de différents publics (jeunes, actifs, personnes âgées, handicapées): se traduit-elle par de la création d'emploi/d'activité dans ces établissements ?
 3. Après 2 ans de mise en œuvre de la réforme des rythmes scolaires, quel impact sur la création d'emploi dans ces secteurs ?
 4. Quel impact sur les besoins de formation ?



Questionnements

2. Quelles dynamiques observées dans le secteur privé (salariales, autoentrepreneurs, création d'entreprises...) ? La dynamique entrepreneuriale génère-t-elle de nouveaux besoins de formation ?
3. Les conditions d'emploi apparaissent en moyenne moins favorables dans ces secteurs. Comment évoluent-elles et quelle contribution des outils de mutualisation dans la stabilisation des conditions d'emploi ?



2) Ce que montre l'état des lieux

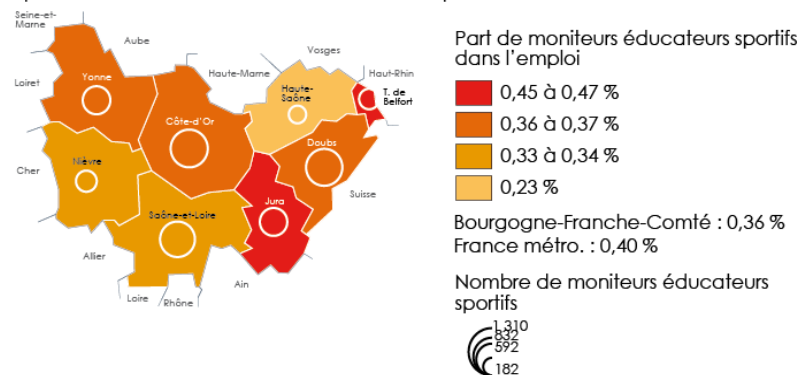
- En 2013, le poids des métiers sport et animation dans l'emploi total est de 1%. Il était de 0,8% en 2008.

	Bourgogne-Franche-Comté			France métro.
	nombre 2013	évol /2008 %	évol /2008 nb	évol /2008 %
Animateurs socioculturels et de loisirs	6 205	+18,4 %	+966	+5,6 %
Moniteurs éducateurs sportifs prof.	3 966	+12,1 %	+427	+17,1 %
Directeurs de centre socioculturel et de loisirs	443	+25,7 %	+91	+62,4 %
Ensemble des PCS	1 094 487	-2,6 %	-28 762	+0,7 %



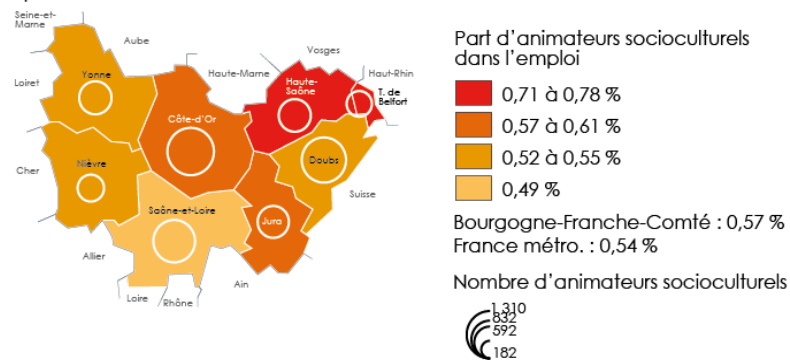
Des contrastes à l'échelle départementale

Répartition des moniteurs éducateurs sportifs en 2013



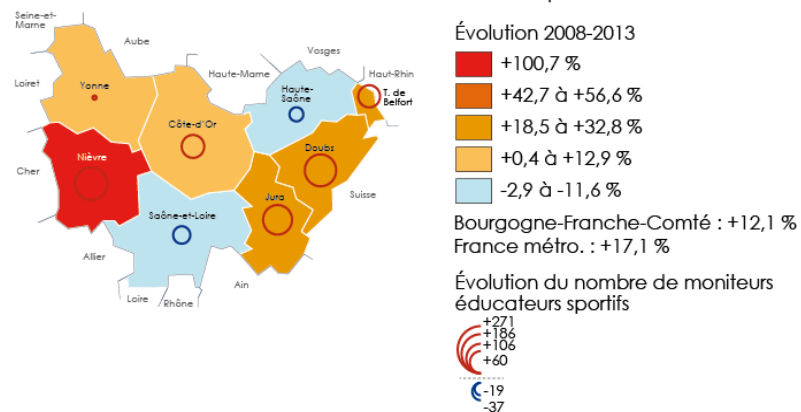
Source : Insee RP 2013, emploi total au lieu de travail - traitement C2R-Efigip

Répartition des animateurs socioculturels et de loisirs en 2013



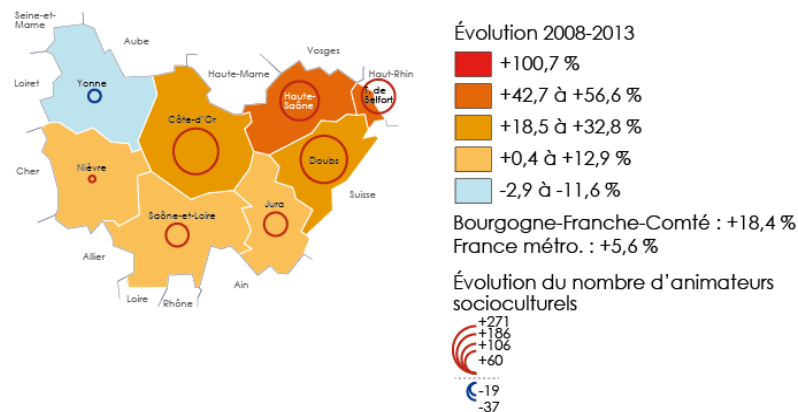
Source : Insee RP 2013, emploi total au lieu de travail - traitement C2R-Efigip

Évolution du nombre de moniteurs éducateurs sportifs entre 2008 et 2013



Source : Insee RP 2013-2008, emploi total au lieu de travail - traitement C2R-Efigip

Évolution du nombre d'animateurs socioculturels et de loisirs entre 2008 et 2013



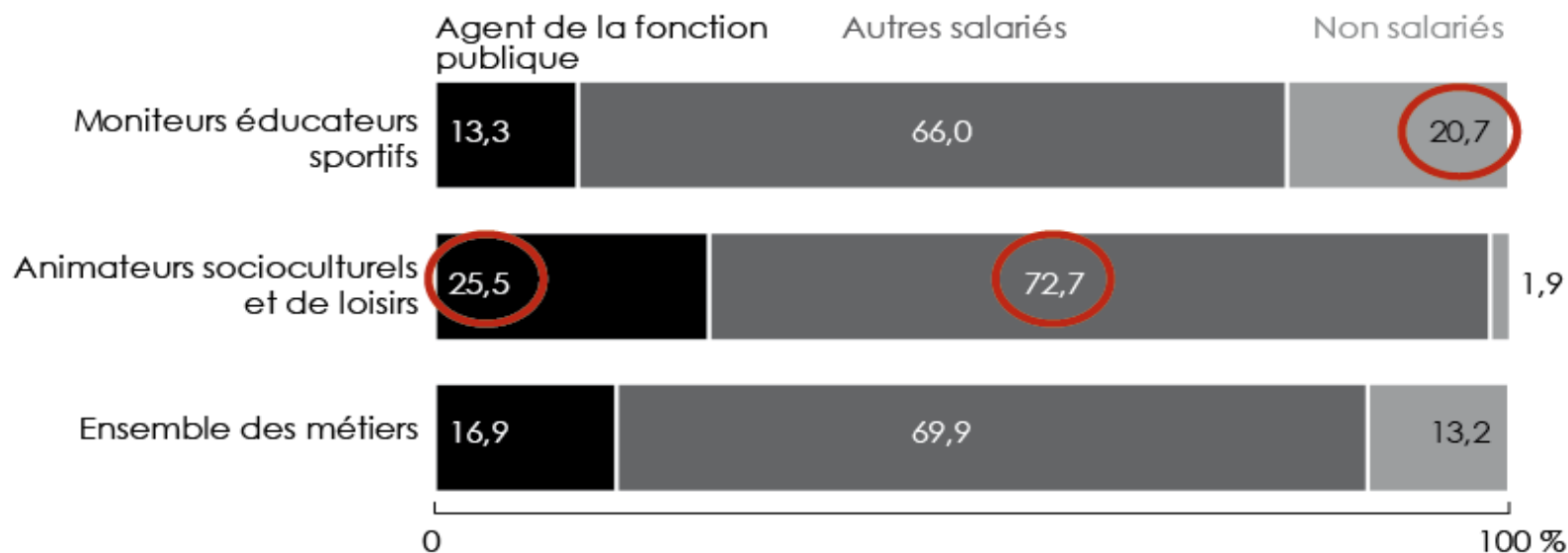
Source : Insee RP 2013-2008, emploi total au lieu de travail - traitement C2R-Efigip



Les employeurs

- ◆ Les métiers du sport et de l'animation sont majoritairement employés par les employeurs traditionnels du champ
- ◆ Le sceptre d'emploi des professionnels de l'animation est plus large que celui du sport
- ◆ Forte part d'agents de la fonction publique dans l'animation et de non salariés dans le sport

Répartition des actifs en emploi selon le statut en Bourgogne-Franche-Comté en 2013



Source : Insee RP 2013, emploi total au lieu de travail - traitement C2R-Efigip

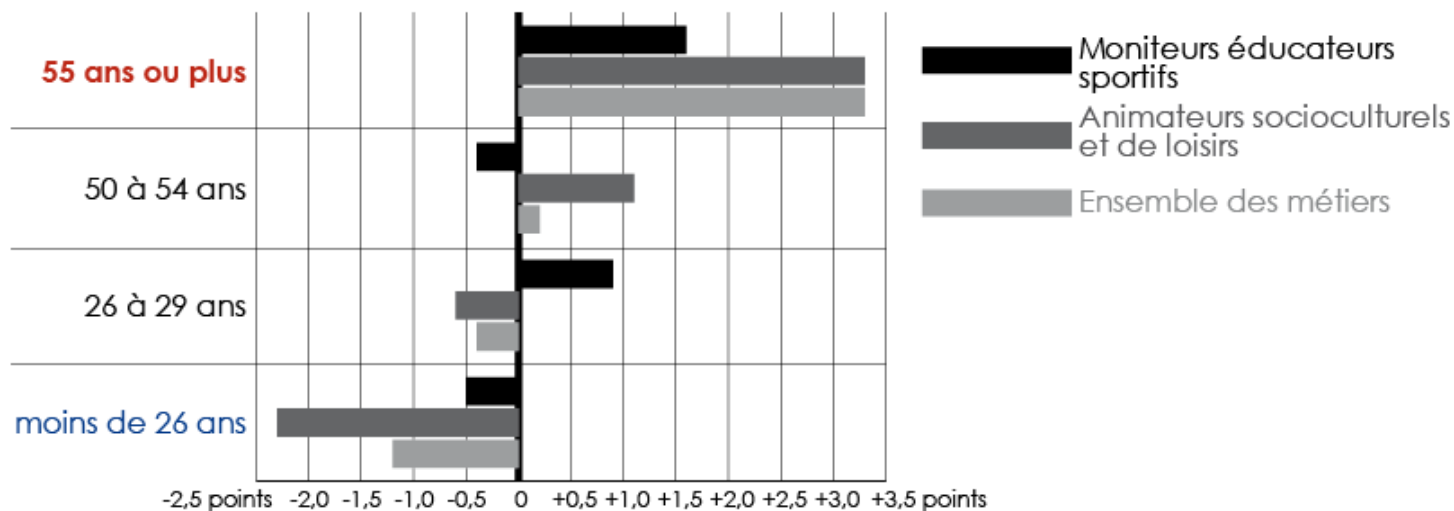
DRDJSCS de Bourgogne-Franche-Comté

Mission d'appui au pilotage

Profil des actifs sur ces métiers

- ◆ **Part plus importante de jeunes de moins de 26 ans :** éducateurs sportifs (26,1%), animateurs (25,7%) qu'en moyenne tous métiers confondus (11,5%).
- ◆ **Mais tendance au vieillissement des actifs en particulier pour les animateurs**

Évolution de l'âge des actifs en emploi entre 2008 et 2013 en Bourgogne-Franche-Comté



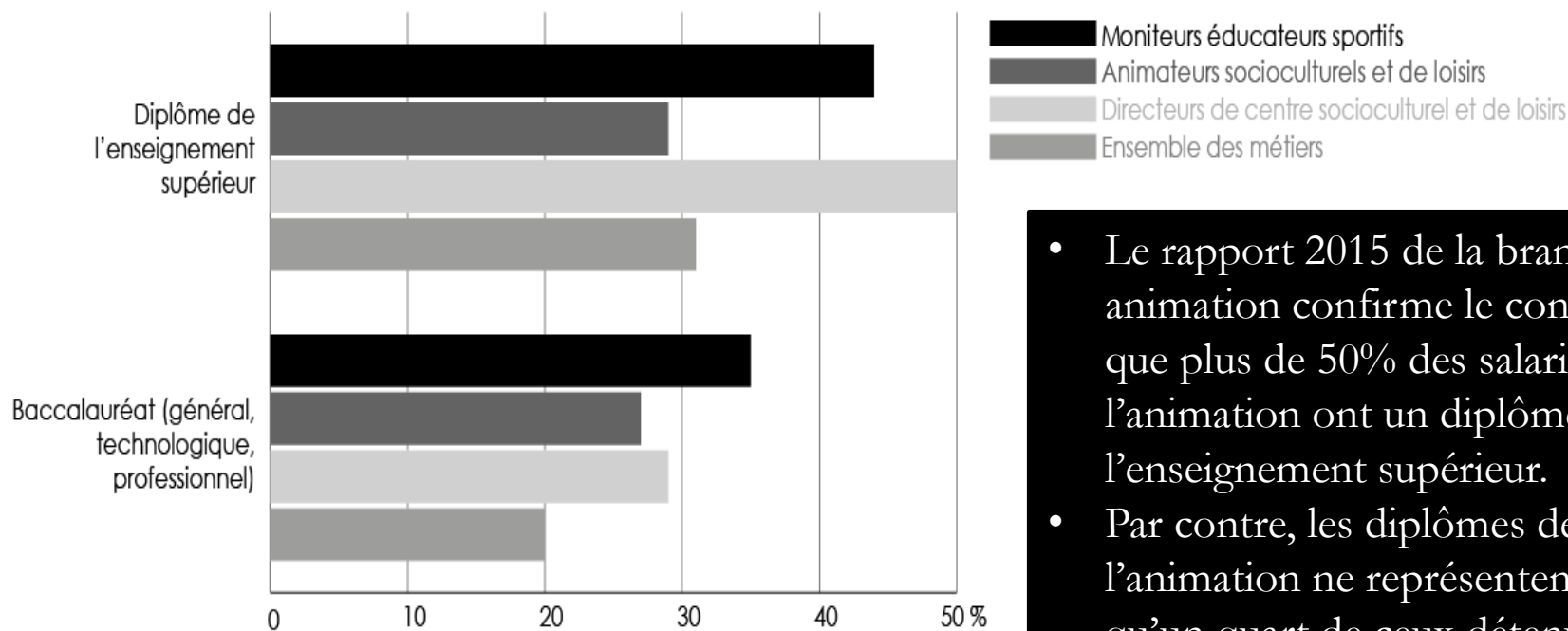
Source : Insee RP 2013-2008, emploi total au lieu de travail - traitement C2R-Efigip



Un niveau de formation élevé

- ◆ **Élevé notamment pour les directeurs (ne se résume pas au poste de directeur d'ACM) et les éducateurs sportifs (obligation de posséder le diplôme pour exercer).**
- ◆ **Élevé aussi car **population jeune...****

Répartition des actifs en emploi selon le niveau de formation en Bourgogne-Franche-Comté en 2013



Source : Insee RP 2013, emploi total au lieu de résidence, diplôme le plus élevé obtenu - traitement C2R-Efigip

- Le rapport 2015 de la branche animation confirme le constat que plus de 50% des salariés de l'animation ont un diplôme de l'enseignement supérieur.
- Par contre, les diplômes de l'animation ne représentent qu'un quart de ceux détenus par les salariés de la branche.



Des conditions d'emplois moins favorables

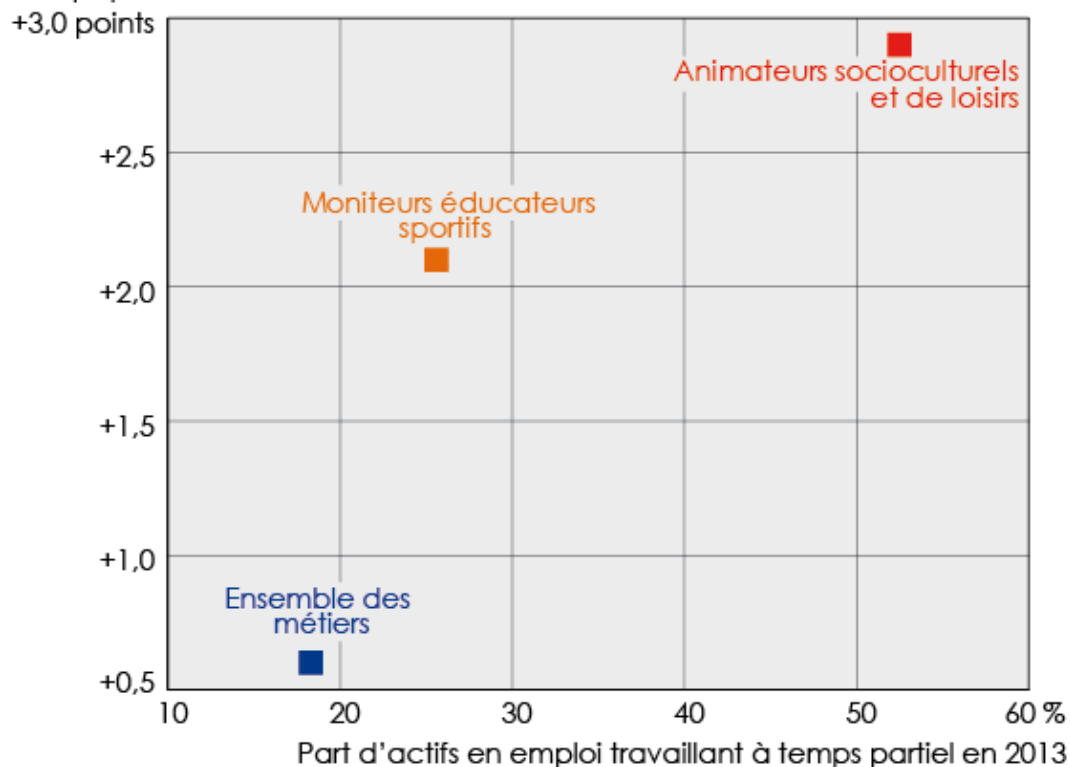
- ◆ **Les emplois sans limite de durée (≠non précaires)** sont moins représentés sur les emplois d'éducateur sportif (56%) et d'animateurs (73%) que dans l'ensemble des métiers (85%).
- ◆ **Le temps partiel est largement plus développé sur le métier d'animateur** (52,5%) et moins sur le métier d'éducateur sportif (25,6%) que pour l'ensemble des métiers (18,3%).
- ◆ **Entre 2008 et 2013, le temps partiel se développe plus fortement sur ces métiers** : +2,9 points sur le métier d'animateur ; +2,2 points sur le métier d'éducateur sportif ; + 0,6 point sur l'ensemble des métiers.



Un fort développement du travail à temps partiel

Part et évolution du travail à temps partiel en Bourgogne-Franche-Comté

Évolution de la part d'actifs en emploi travaillant
à temps partiel entre 2008 et 2013



Source : Insee RP 2013-2008, emploi total au lieu de travail - traitement C2R-Efigip

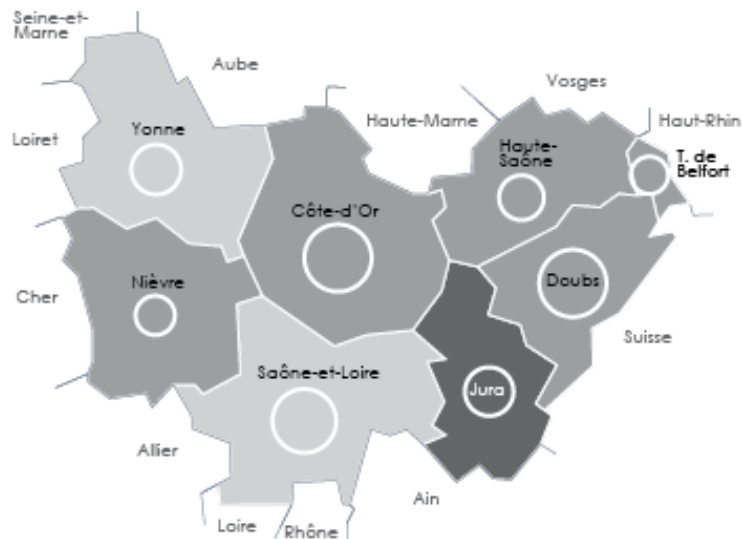


Marché du travail : près de 4400 DEFM ABC


- ◆ Des demandeurs d'emploi inscrits sur ces métiers qui présentent globalement le même profil que les actifs : + jeunes, + haut niveau de formation
- ◆ 2% des DEFM ABC sont enregistrés sur les métiers sport et animation
- ◆ Ce nombre est en augmentation alors qu'il est légèrement en baisse sur l'ensemble des secteurs
- ◆ Hausse qui touche plus fortement **les femmes, le seniors, les faibles niveaux de formation et les personnes ayant exercé une activité réduite.**

Soit 2 % de l'ensemble des demandeurs d'emploi de la région

Les demandeurs d'emploi positionnés sur les métiers sport-animation en septembre 2016



Part des DEFM ABC positionnés sur les métiers sport-animation sur l'ensemble des DEFM ABC



Bourgogne-Franche-Comté : 2,0 %

France : 2,0 %

Nombre de DEFM ABC positionnés sur les métiers sport-animation

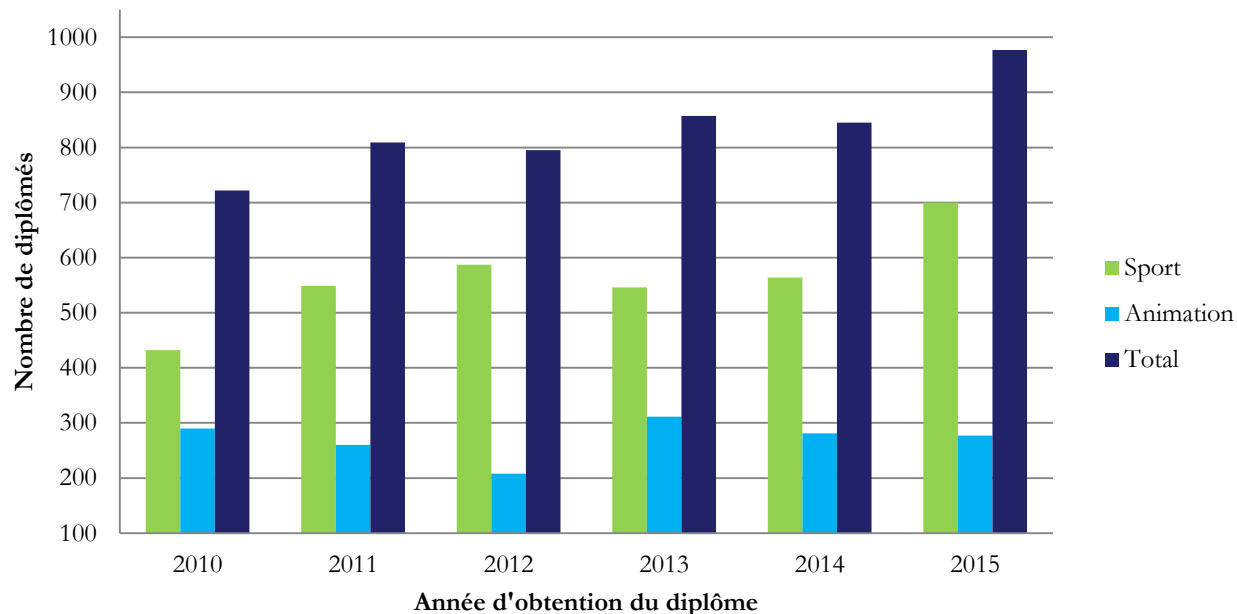


Source : Pôle emploi- traitement C2R-Efigip



- ◆ **Un nombre de diplômés qui a globalement augmenté depuis 2010.**

Evolution du nombre de diplômés dans le champ du sport et de l'animation (périmètre DRDJSCS)



Une augmentation **portée par le nombre de diplômés dans le sport.** Dans l'animation, les niveaux V (23,5%) et IV (61,4%) sont fortement représentés. Dans le sport, ce sont les niveaux IV et III

